



ФЕДЕРАЛЬНАЯ СЛУЖБА
ГОСУДАРСТВЕННОЙ СТАТИСТИКИ

О ФИНАНСОВОМ СОСТОЯНИИ ОРГАНИЗАЦИЙ ТЮМЕНСКОЙ ОБЛАСТИ (КРОМЕ ХАНТЫ- МАНСИЙСКОГО АВТОНОМНОГО ОКРУГА – ЮГРЫ И ЯМАЛО-НЕНЕЦКОГО АВТОНОМНОГО ОКРУГА)



за январь-май 2023 года



ФЕДЕРАЛЬНАЯ СЛУЖБА
ГОСУДАРСТВЕННОЙ СТАТИСТИКИ

О финансовом состоянии организаций
Тюменской области (кроме Ханты-Мансийского
автономного округа – Югры и Ямало-Ненецкого
автономного округа)

за январь-май 2023 года

- 01 САЛЬДИРОВАННЫЙ ФИНАНСОВЫЙ РЕЗУЛЬТАТ
ОРГАНИЗАЦИЙ
- 02 ПРИБЫЛЬ ОРГАНИЗАЦИЙ
- 03 УБЫТОК ОРГАНИЗАЦИЙ
- 04 ДОЛЯ ПРИБЫЛЬНЫХ ОРГАНИЗАЦИЙ
- 05 ДОЛЯ УБЫТОЧНЫХ ОРГАНИЗАЦИЙ
- 06 ПРОСРОЧЕННАЯ КРЕДИТОРСКАЯ
ЗАДОЛЖЕННОСТЬ
- 07 ПРОСРОЧЕННАЯ ДЕБИТОРСКАЯ
ЗАДОЛЖЕННОСТЬ

*Данные приводятся по организациям (без субъектов малого предпринимательства, кредитных организаций, государственных (муниципальных) учреждений, некредитных финансовых организаций)





САЛЬДИРОВАННЫЙ ФИНАНСОВЫЙ РЕЗУЛЬТАТ ОРГАНИЗАЦИЙ

ЯНВАРЬ-МАЙ 2023г., МЛН РУБЛЕЙ



ПРИБЫЛЬ - УБЫТОК = САЛЬДИРОВАННЫЙ ФИНАНСОВЫЙ РЕЗУЛЬТАТ





САЛЬДИРОВАННЫЙ ФИНАНСОВЫЙ РЕЗУЛЬТАТ ОРГАНИЗАЦИЙ

ЯНВАРЬ-МАЙ 2023г., МЛН РУБЛЕЙ



Добыча полезных
ископаемых

21727,7



Добыча нефти и природного
газа

20516,6

98,4



Предоставление услуг
в области добычи полезных
ископаемых

2080,2

997,7

■ ПРИБЫЛЬ

■ УБЫТОК





САЛЬДИРОВАННЫЙ ФИНАНСОВЫЙ РЕЗУЛЬТАТ ОРГАНИЗАЦИЙ

ЯНВАРЬ-МАЙ 2023г., МЛН РУБЛЕЙ

**Транспортировка
и хранение**

7858,0



Деятельность сухопутного
и трубопроводного транспорта

7416,9

8,9



Складское хозяйство и вспомогательная
транспортная деятельность

957,0

42,0



Деятельность водного транспорта

0,9

416,8

■ ПРИБЫЛЬ


■ УБЫТОК





САЛЬДИРОВАННЫЙ ФИНАНСОВЫЙ РЕЗУЛЬТАТ ОРГАНИЗАЦИЙ

ЯНВАРЬ-МАЙ 2023г., МЛН РУБЛЕЙ



Обеспечение
электрической энергией,
газом и паром;
кондиционирование
воздуха

5645,7



Производство, передача и
распределение электроэнергии

3177,0

26,2



Производство, передача и
распределение пара и горячей воды;
кондиционирование воздуха

1826,8

37,6

■ ПРИБЫЛЬ

■ УБЫТОК





ПРИБЫЛЬ ОРГАНИЗАЦИЙ

ЯНВАРЬ-МАЙ 2023г., МЛН РУБЛЕЙ





УБЫТОК ОРГАНИЗАЦИЙ

ЯНВАРЬ-МАЙ 2023г., МЛН РУБЛЕЙ



Всего

8976,3



Обрабатывающие производства

3188,5



Деятельность профессиональная, научная и техническая

2533,9



1097,2

Добыча полезных ископаемых



520,9

Транспортировка и хранение



486,1

Строительство



284,3

Деятельность в области информации и связи



241,2

Деятельность по операциям с недвижимым имуществом



216,7

Торговля оптовая и розничная; ремонт автотранспортных средств и мотоциклов



145,1

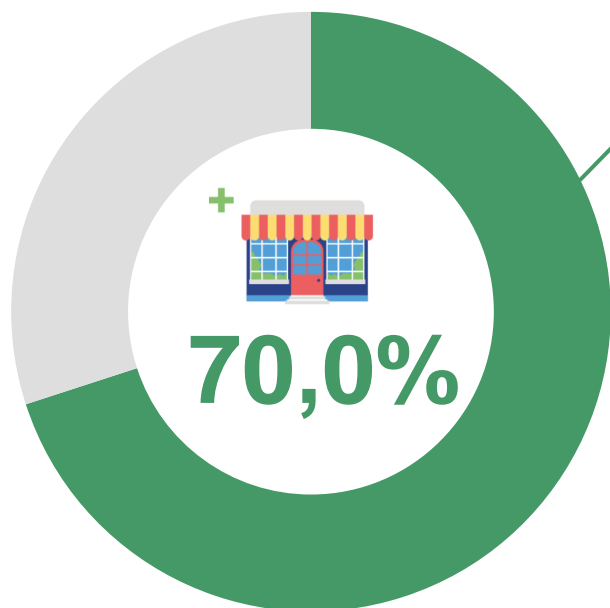
Сельское, лесное хозяйство, охота, рыболовство и рыбоводство





ДОЛЯ ПРИБЫЛЬНЫХ ОРГАНИЗАЦИЙ

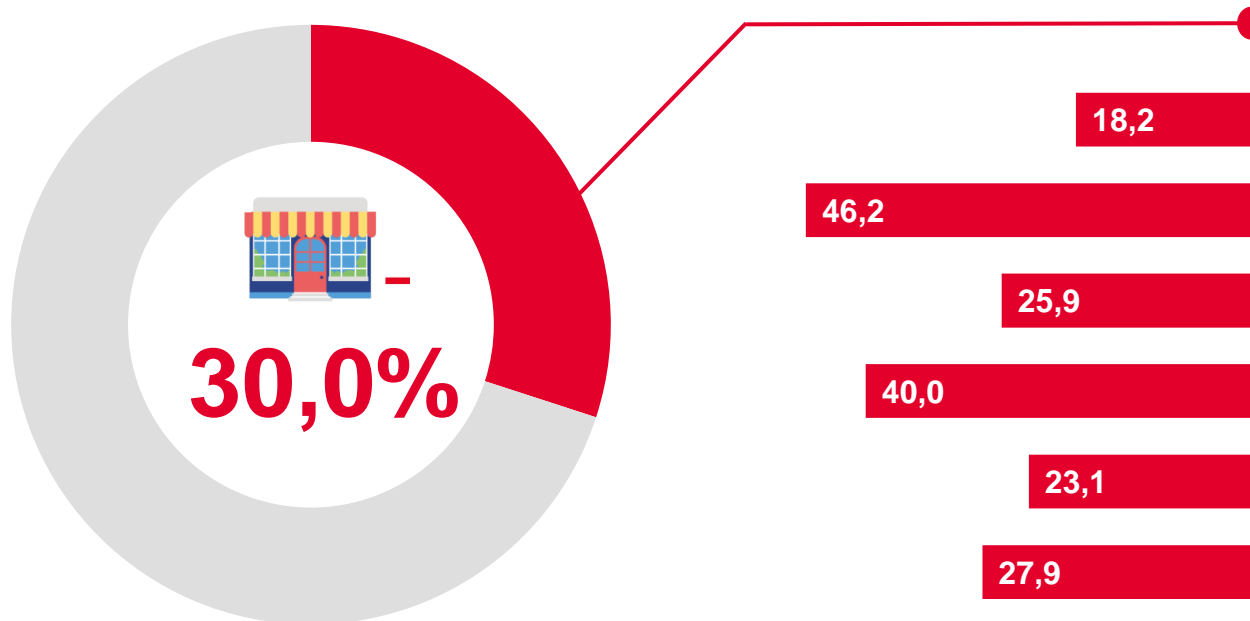
ЯНВАРЬ-МАЙ 2023г., в %





ДОЛЯ УБЫТОЧНЫХ ОРГАНИЗАЦИЙ

ЯНВАРЬ-МАЙ 2023г., в %





ПРОСРОЧЕННАЯ КРЕДИТОРСКАЯ ЗАДОЛЖЕННОСТЬ

НА КОНЕЦ МАЯ 2023г., МЛН РУБЛЕЙ



Просроченная кредиторская
задолженность

53941,2



33719,5

Торговля оптовая и розничная;
ремонт автотранспортных
средств и мотоциклов



9290,1

Обрабатывающие производства



6839,2

Добыча полезных
ископаемых



2584,9

Деятельность
профессиональная,
научная и техническая





ПРОСРОЧЕННАЯ ДЕБИТОРСКАЯ ЗАДОЛЖЕННОСТЬ

НА КОНЕЦ МАЯ 2023г., МЛН РУБЛЕЙ



Просроченная дебиторская
задолженность

111589,2

